

НМТСБ-2021

Подключение к онлайн-конференции

Ссылка на онлайн-конференцию

Чтобы присоединиться к конференции, перейдите по ссылке

<https://us02web.zoom.us/j/82889850473?pwd=Z2R3ZC81TEt3ekdDTXVzOW1UdXRIUT09>



Если у Вас уже установлено приложение Zoom, то можете также воспользоваться

Идентификатором конференции: 828 8985 0473

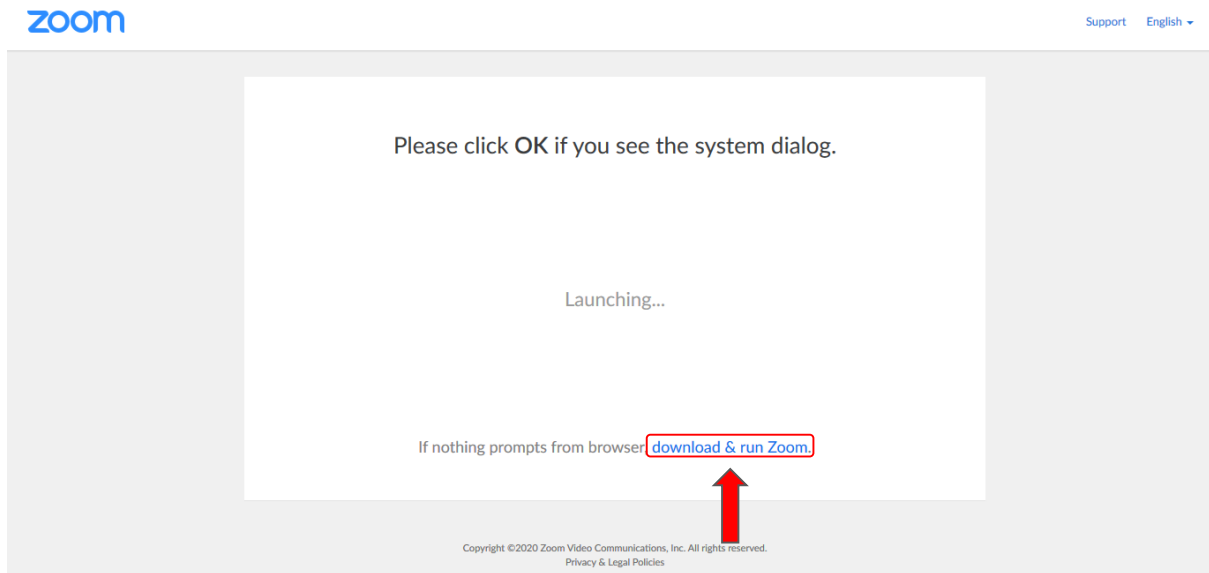
Паролем: 578849

Установка ZOOM

Откройте ссылку-приглашение на конференцию:

<https://us02web.zoom.us/j/82889850473?pwd=Z2R3ZC81TEt3ekdDTXVzOW1UdXRIUT09>

Нажмите на **download & run Zoom** для загрузки и установки приложения Zoom

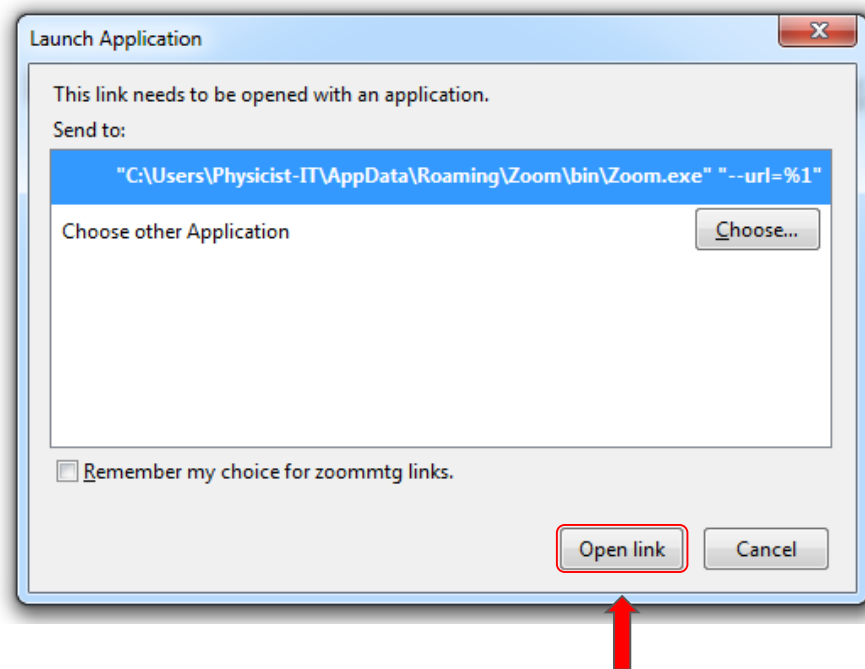


Установка ZOOM

Если после установки приложения Вы автоматически не подключились к конференции, то еще раз откройте ссылку-приглашение:

<https://us02web.zoom.us/j/82889850473?pwd=Z2R3ZC81TEt3ekdDTXVzOW1UdXRIUT09>

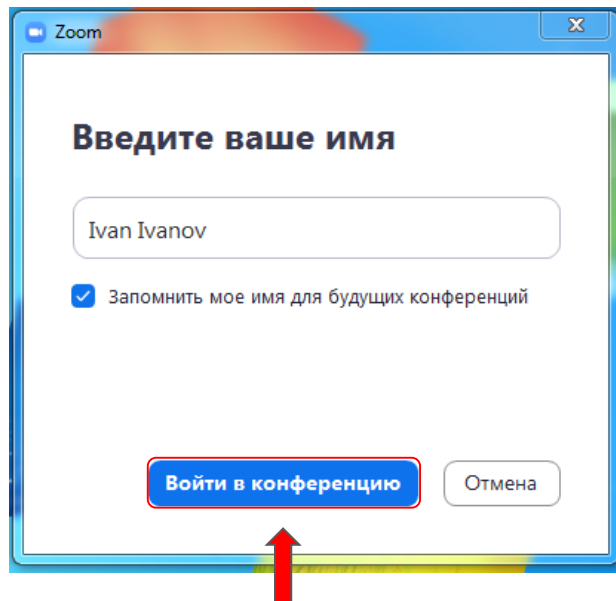
В этот раз Вам предложат открыть ссылку в Zoom



Подключение к конференции

Введите Ваше имя, которое будет отображаться в конференции

Нажмите кнопку [Войти в конференцию](#)



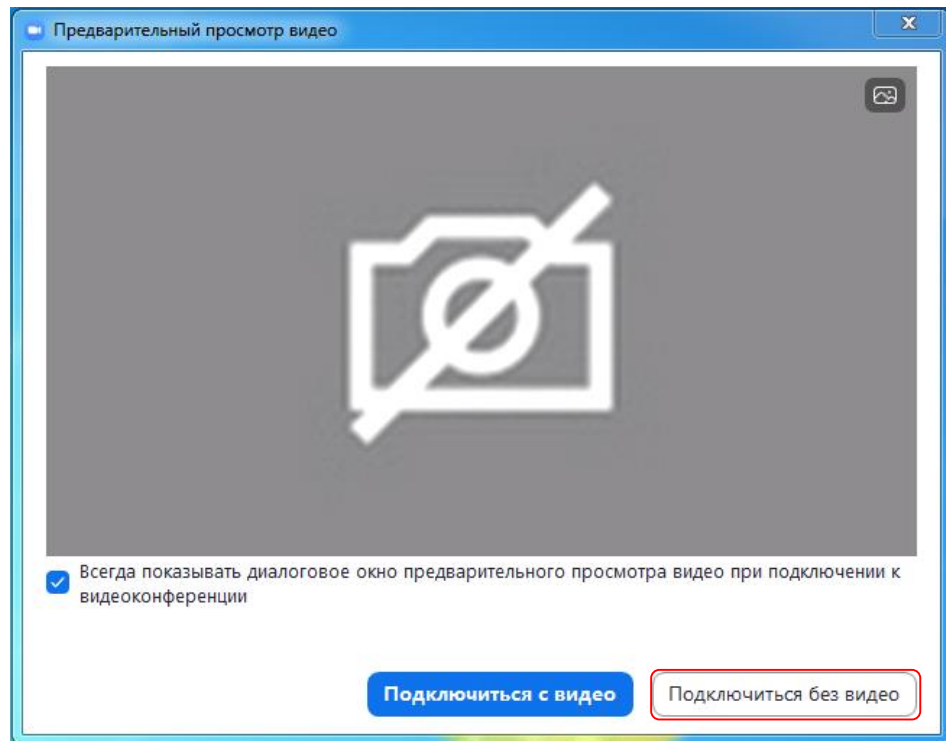
Подключение к конференции

В окне предварительного просмотра Вы можете убедиться, что Ваша камера работает

Нажмите на кнопку [Подключиться без видео](#)

Настроить камеру в случае необходимости можно будет далее

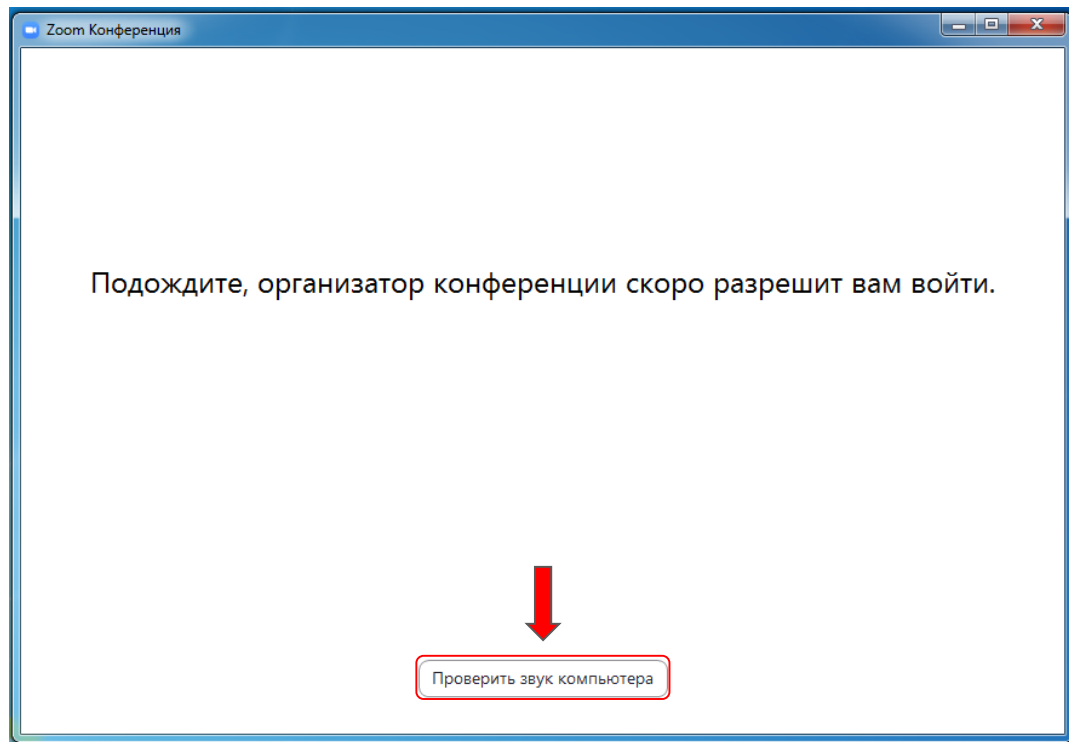
Рекомендуется отключать камеру при входе в конференцию, чтобы не перебивать докладчика



Подключение к конференции

Сразу после введения данных дождитесь пока организатор разрешит Вам войти

А пока можете проверить звук своего компьютера. Нажмите на кнопку [Проверить звук](#)



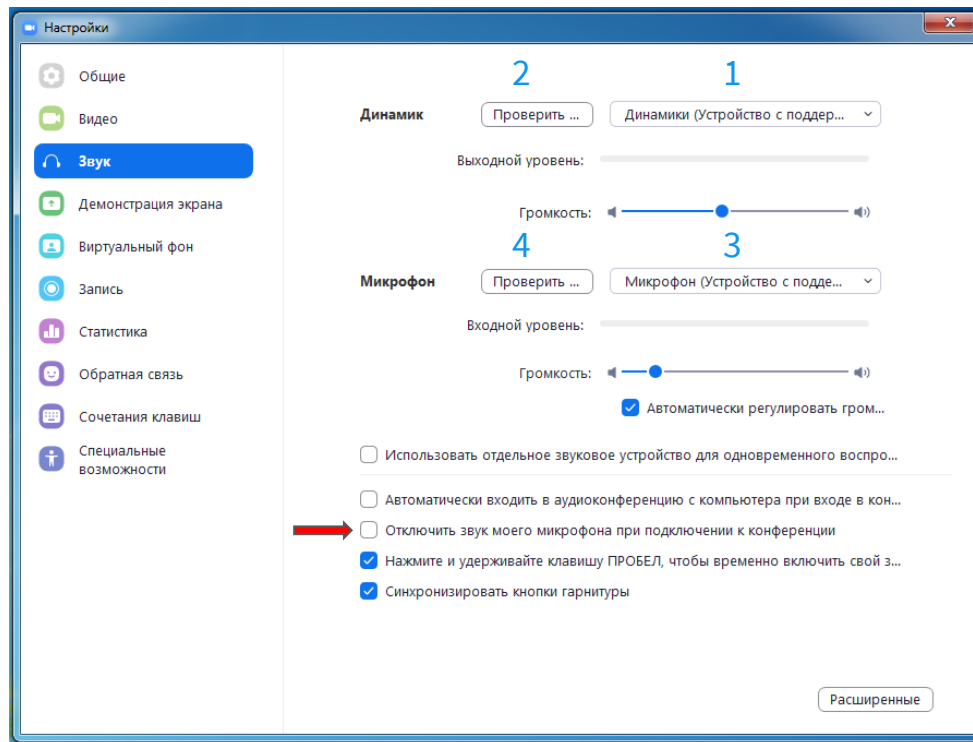
Проверка вашего звука

Выберите устройства ввода/вывода звука

Выберите из выпадающего списка устройство воспроизведения звука и нажмите на кнопку **Проверить**, чтобы убедиться в работе оборудования

Выберите из выпадающего списка микрофон и нажмите на кнопку **Проверить**

Рекомендуется отключать микрофон при входе в конференцию, чтобы не перебивать докладчика



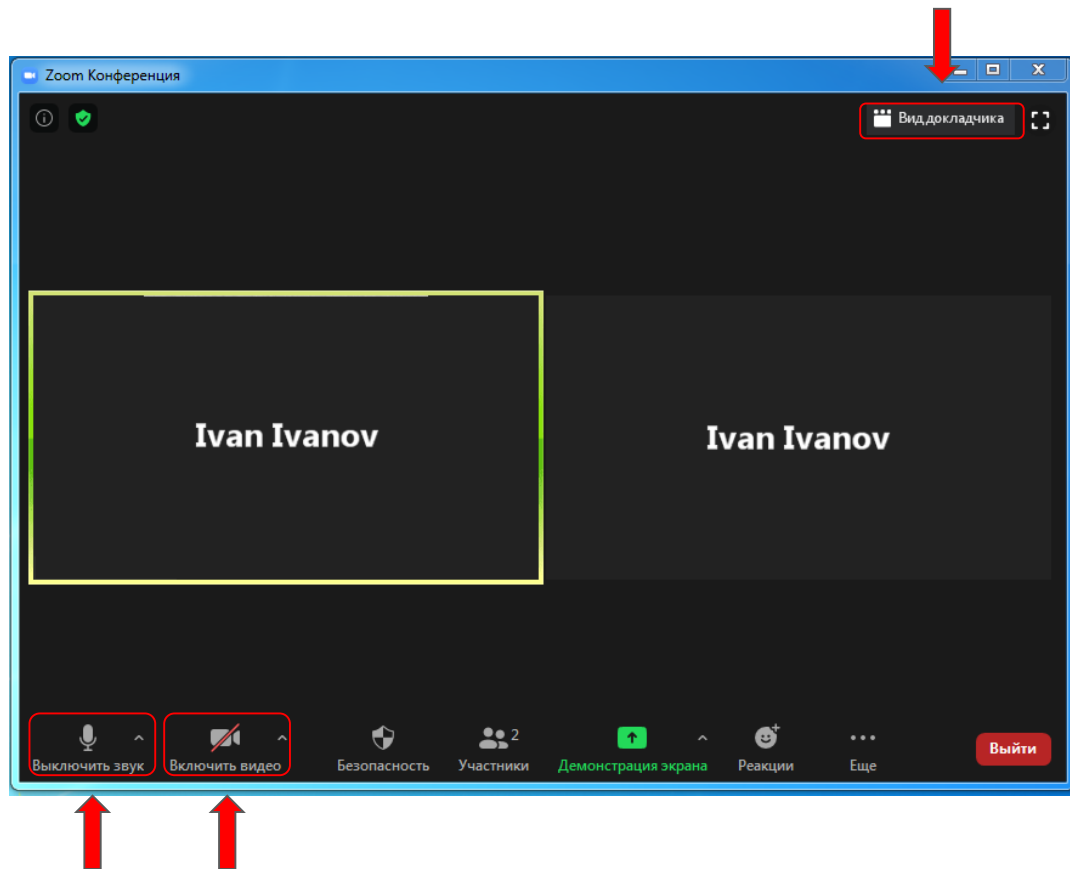
Окно конференции

В таком окне вы увидите сразу всех участников конференции

Вы можете переключиться на просмотр только докладчика, нажав на кнопку [Вид докладчика](#)

Мы рекомендуем на время доклада отключить Ваши микрофон и камеру, чтобы не мешать презентации

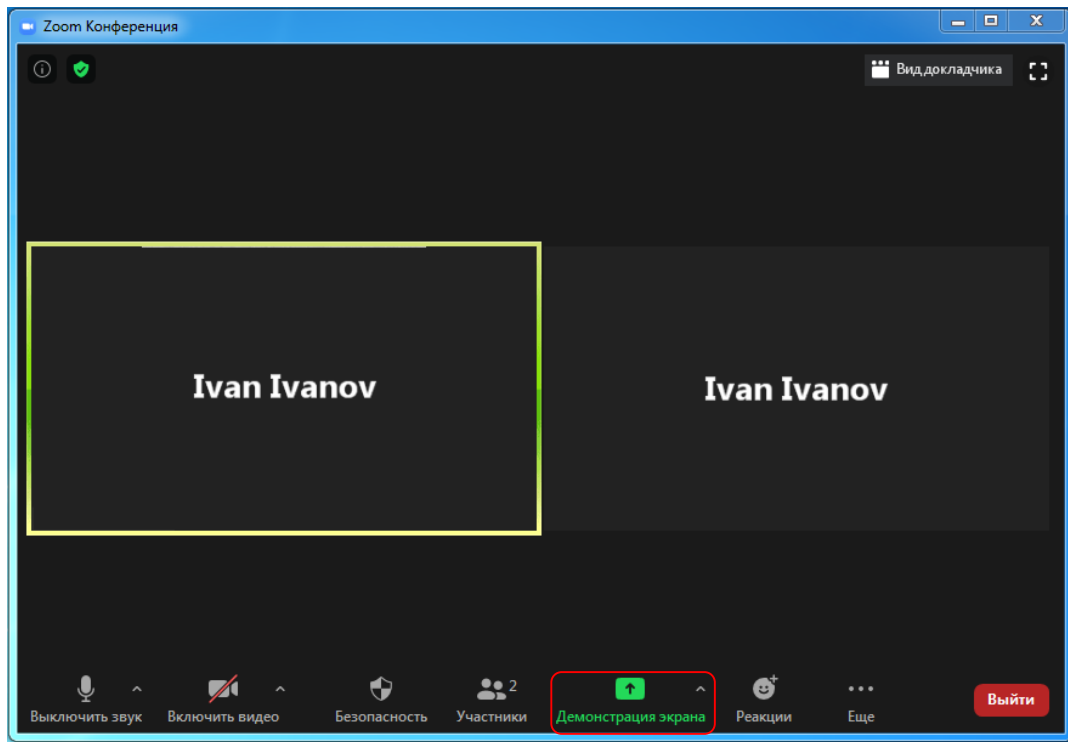
Микрофон и видео отключены, если их значки перечеркнуты в левом нижнем углу. В примере на картинке микрофон работает



Демонстрация экрана

Если вы докладчик, то Вам необходимо продемонстрировать свой экран

Для этого нажмите на кнопку [Демонстрация экрана](#)

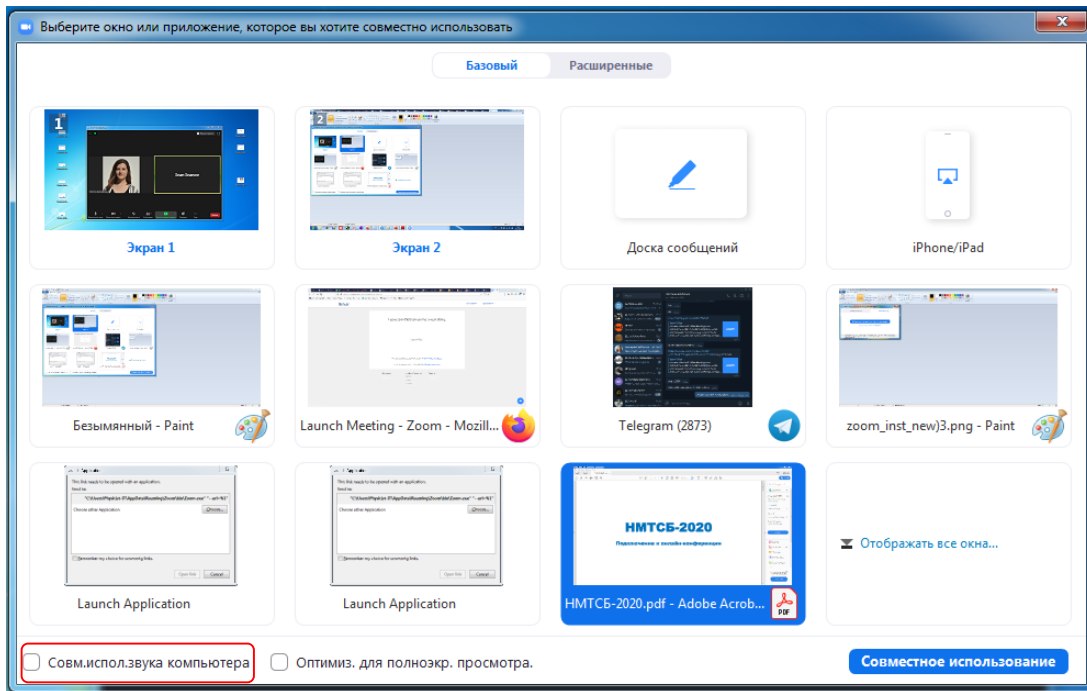


Демонстрация экрана

Выберете окно, которое хотите продемонстрировать

У вас уже должна быть открыта презентация. Тогда вы можете выбрать ее для демонстрации двойным кликом. В примере на картинке выбран открытый pdf-документ [HMTСБ-2020](#)

Если в Вашем докладе будет вставка со звуком, то необходимо дополнительно отметить [Совместное использование звука компьютера](#)

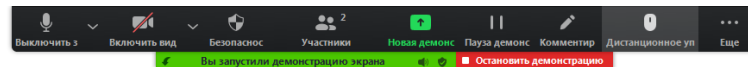


Демонстрация экрана

Вы увидите открытое окно вашей презентации

Переключайте слайды привычным способом

Чтобы закончить доклад, нажмите на кнопку [Остановить демонстрацию](#)



НМТСБ-2020

Подключение к онлайн-конференции

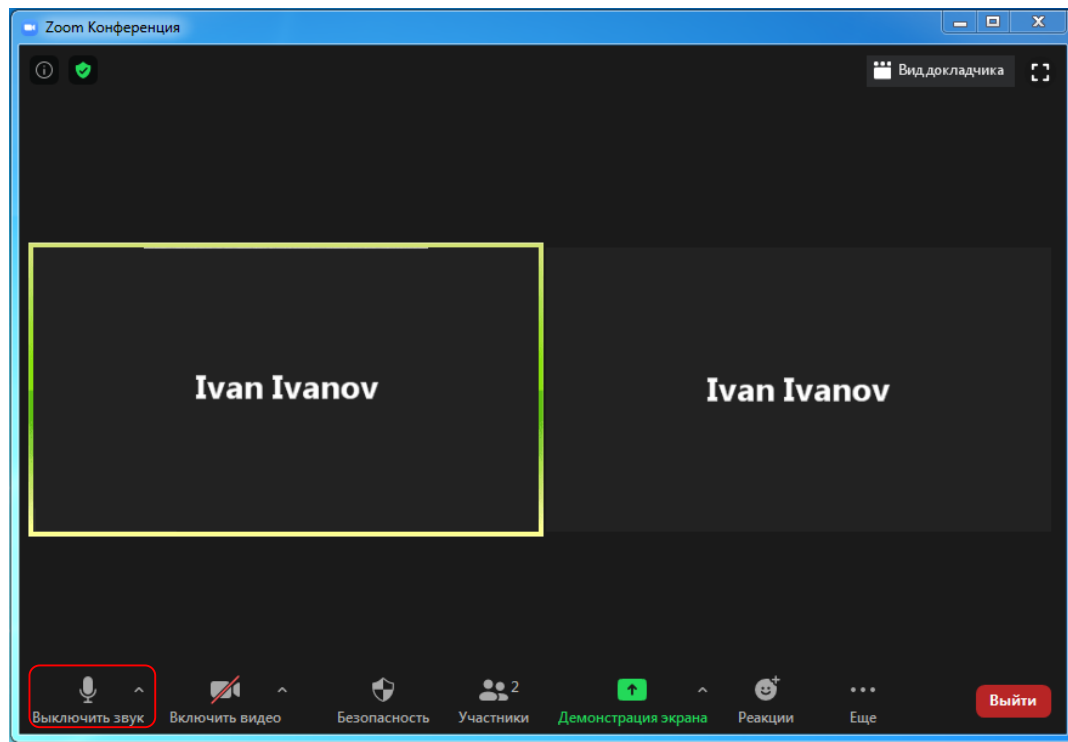
Как задать вопрос докладчику?

Вы можете задать вопрос

После окончания доклада убедитесь, что Ваш микрофон включен (как на картинке)

Задайте вопрос

Отключите микрофон, чтобы не мешать ответу



Остались вопросы? Напишите нам!

Николай Семенов

Аспирант

Мобильный

E-mail

+7 (905) 517 59 26

nikolai.semenov@issp.ac.ru